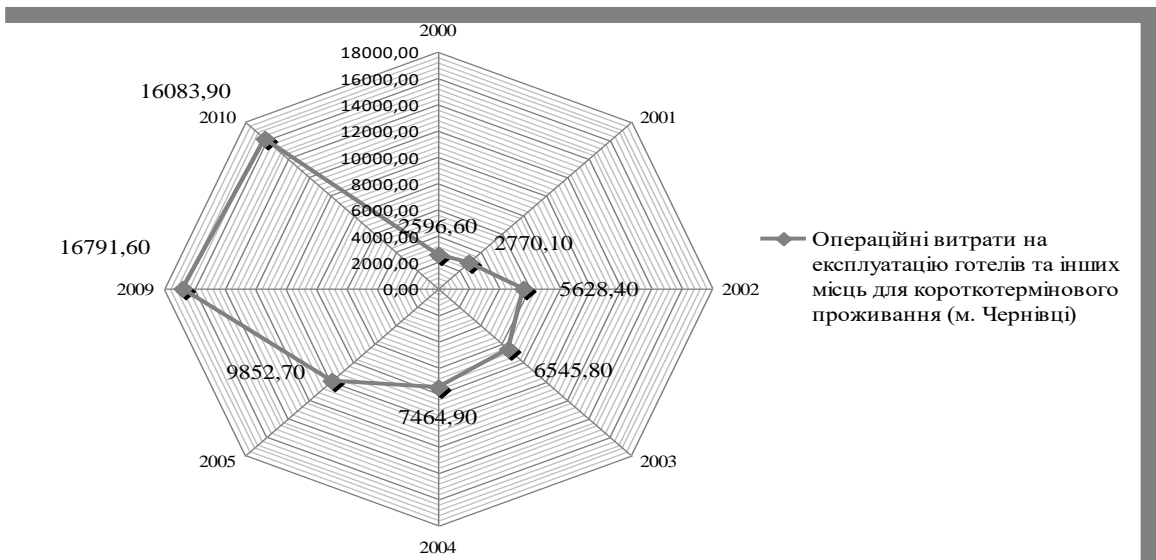
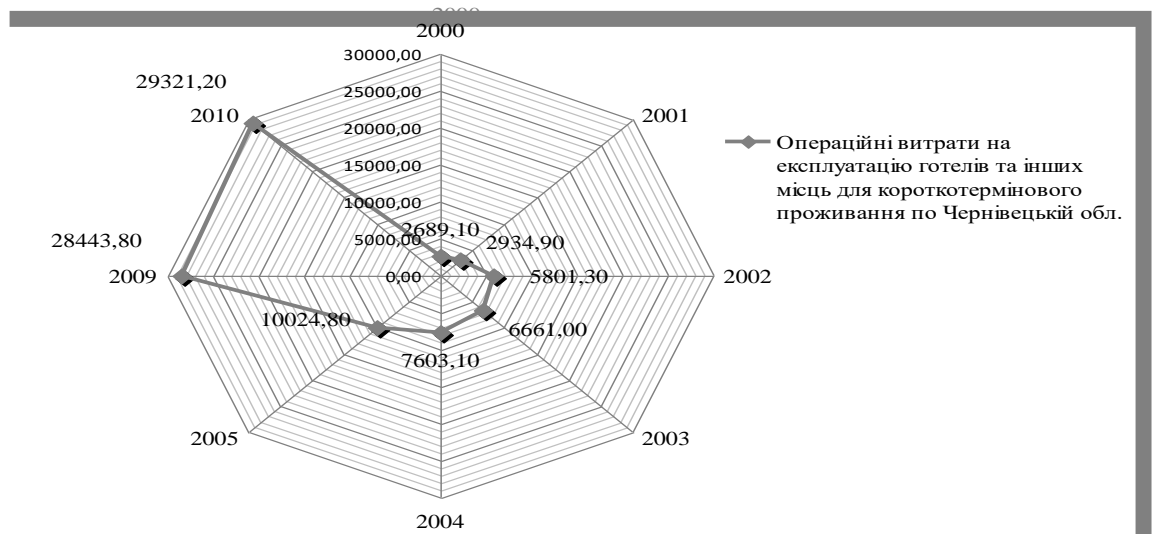


Додаток 3.1.

**Операційні витрати на експлуатацію готелів по Чернівецькій області
(2000 – 2010 р.р.), тис.грн.**



№	Район	Операційні витрати на експлуатацію готелів та інших місць для короткотермінового проживання по містах та районах							
		2000р.	2001р.	2002р.	2003р.	2004р.	2005р.	2009р.	2010р.
1	Вижницький	5,7	10,4	10,5	19,8	30,4	11,8	2517,6	3214,1
2	Герцаївський	-	-	-	-	-	-	-	-
3	Глибоцький	-	-	-	-	-	-	1356,6	1421,1
4	Заставнівський	14,5	16,3	-	-	-	-	1169,2	1374,3
5	Кельменецький	23	30	37	30,3	-	-	-	-
6	Кіцманський	9,8	7,5	8,5	4,6	7,1	11,2	-	-
7	Новоселицький	-	-	-	-	-	30,2	1390,2	2094,8
8	Путильський	3,9	10,8	17,6	11,8	-	-	-	-
9	Сокирянський	-	-	-	-	-	-	-	-
10	Сторожинецький	-	-	-	-	-	-	3064,3	2436,5
11	Хотинський	11,9	71,6	63,5	27,4	62,4	75,2	-	-

Додаток 3.2.

**Структура операційних витрат по експлуатації готелів та інших місць
для тимчасового проживання Чернівецької області (за 2007р., 2010р.)**

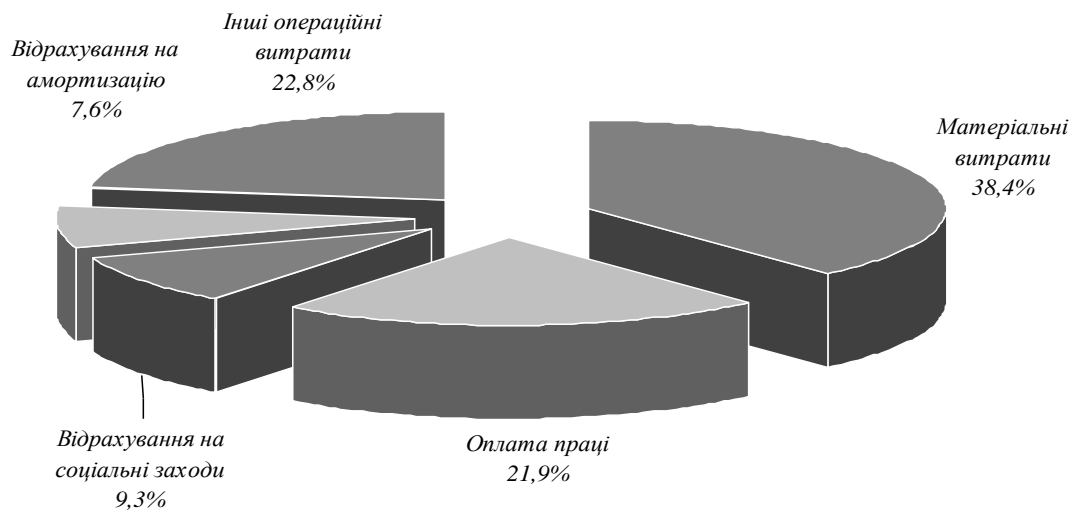


Рис. 3.1.1. Структура операційних витрат у 2010 р.

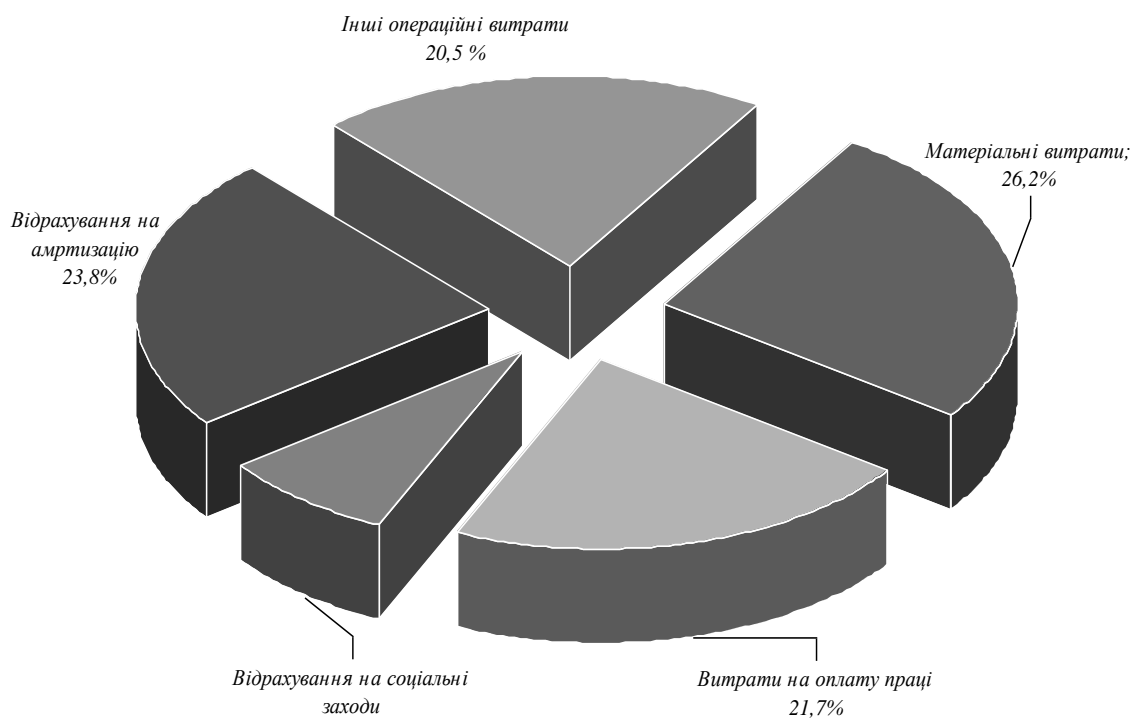


Рис. 1.1.2. Структура операційних витрат у 2007 р.