

Додаток Д.6

Динаміка фінансових результатів діяльності підприємств готельного господарства за 2009 – 2010рр.[47]

тис.грн.

№ з/ п	Підприємства	2 009р.				2 010р.				Відхилення 2010р./2009р.							
		Чистий дохід, тис.грн.	Собівартість, тис.грн.	Операційний прибуток (збиток), тис.грн.	Чистий прибуток (збиток), тис.грн.	Чистий дохід, тис.грн.	Собівартість, тис.грн.	Операційний прибуток (збиток), тис.грн.	Чистий прибуток (збиток), тис.грн.	Абсолютне, тис.грн.				Відносне, %			
										Чистого доходу	Собівартості	Операційного прибутку (збитку)	Чистого прибутку (збитку)	Чистого доходу	Собівартості	Операційного прибутку (збитку)	Чистого прибутку (збитку)
1	2	3	4	5	6	7	8	9	10	11	12	13	14	15	16	17	18
1.	ВАТ "Готель "Дніпро"" (м.Київ)	34628,0	28437,0	1845,0	635,0	39833,0	31620,0	1646,0	649,0	-74461,0	3183,0	-199,0	14,0	15,03	11,19	-10,79	2,20
2.	ВАТ "Готель "Україна"" (м.Севастополь)	3031,0	3953,0	-230,0	-157,0	2865,0	3504,0	91,0	74,0	-5896,0	-449,0	321,0	231,0	-5,48	-11,36	-139,57	-147,13
3.	ВАТ "Готельний комплекс "Братислава" (м.Київ)	19115,0	17559,0	899,00	724,0	22927,0	19316,0	422,0	512,0	-42042,0	1757,0	-477,0	-212,0	19,94	10,01	-53,06	-29,28
4.	ВАТ "Готель "Україна""(м.Чернігів)	2996,0	2627,0	191,00	-21,0	3293,0	2356,0	696,0	-91,0	-6289,0	-271,0	505,0	-70,0	9,91	-10,32	264,4	333,33
5.	ВАТ "Готельний комплекс "Бригантина"" (м.Херсон)	1312,8	2439,0	-595,00	-595,0	1273,4	2015,4	-225,2	-225,2	-2586,2	-423,6	369,8	369,8	-3,00	-17,37	-62,15	-62,15
6.	ПАТ "Готель "Голосіївський""(м.Київ)	4687,0	4383,0	1597,00	739,0	2000,0	3576,0	382,0	235,0	-6687,0	-807,0	-1215,0	-504,0	-57,33	-18,41	-76,08	-68,20
7.	ВАТ "Готель "Металіст"" (м.Харків)	2227,00	1108,00	249,00	-249,0	2623,00	1223,0	93,0	70,00	-4850,0	115,0	-156,0	319,0	17,78	10,38	-62,65	-128,11
8.	ПАТ "Готель Лучеськ" (м.Луцьк)	2049,00	306,00	677,00	822,0	1678,00	1057,0	-1618,0	500,0	-3727,0	751,0	-2295,0	-322,0	-18,11	245,42	-339,0	-39,17

Продовження додатку Д.6

1	2	3	4	5	6	7	8	9	10	11	12	13	14	15	16	17	18
9.	ВАТ "Готель "Україна"" (м.Луцьк)	7012,0	5976,0	713,0	14,0	7157,0	6648,0	124,0	97,0	-14169,0	672,0	-589,0	83,0	2,07	11,24	-82,61	592,86
10.	ВАТ "Тернопіль-Готель" (м.Тернопіль)	8766,0	5294,0	2574,0	1207,0	8097,0	4815,0	2286,0	746,0	-16863,0	-479,0	-288,0	-461,0	-7,63	-9,05	-11,19	-38,19
11.	ВАТ "Готельний комплекс "Україна"" (м. Сімферополь)	2029,0	3589,0	-291,0	-977,0	3066,0	2261,0	369,0	619,0	-5095,0	-1328,0	660,0	1596,0	51,11	-37,0	-226,80	-163,36
12.	ВАТ "Готель Градецький" (м.Чернігів)	1245,0	1700,0	-373,0	-373,0	1273,0	1774,0	-426,0	-428,0	-2518,0	74,0	-53,0	-55,0	2,25	4,35	14,21	14,75
13.	ВАТ "Готельний комплекс "Либідь"" (м. Київ)	26307,0	12809,0	1797,0	-6068,0	28351,0	14047,0	-706,0	-9271,0	-54658,0	1238,0	-2503,0	-3203,0	7,77	9,67	-139,29	52,79
14.	ВАТ "Готель "Поділля"" (м. Хмельницький)	3328,0	2898,0	-247,0	-322,0	4006,0	3100,0	92,0	21,0	-7334,0	202,0	339,0	343,0	20,37	6,97	-137,25	-106,52
15.	ВАТ "Готель "Салют"" (м. Київ)	15061,0	16869,0	-5430,0	8898,0	15666,0	20852,0	-9050,0	949,0	-30727,0	3983,0	-3620,0	-7949,0	4,02	23,61	66,67	-89,33
16.	ВАТ "Туристично-готельний комплекс "Дністер"" (м.Львів)	16199,0	11221,0	2173,0	-15305,0	21543,0	17794,0	296,0	-14355,0	-37742,0	6573,0	-1877,0	950,0	32,99	58,58	-86,38	-6,21
17.	ВАТ "Готельний комплекс "Ялта-Інтурист"" (м.Ялта)	99075,0	85439,0	8179,0	1987,0	135503,0	105911,0	23570,0	14159,0	-234578,0	20472,0	15391,0	12172,0	36,77	23,96	188,18	612,58
18.	ПАТ "Готель "Маяк"" (м. Макіївка)	1144,0	1284,0	-309,0	-309,0	1139,0	1069,0	69,0	63,0	-2283,0	-215,0	378,0	372,0	-0,44	-16,74	-122,33	-120,39

Продовження додатку Д.6

1	2	3	4	5	6	7	8	9	10	11	12	13	14	15	16	17	18
19.	ВАТ "Готель "Славутич"" (м.Київ)	2,0	1,0	-11567,0	-15552,0	83,0	75,0	-4909,0	-9889,0	-85,0	74,0	6658,0	5663,0	4050,0	7400,0	-57,56	-36,41
20.	ПАТ "Готель "Санкт-Петербург" (м.Київ)	5521,0	4263,0	-318,0	-318,0	6326,0	4609,0	15,0	2,0	-11847,0	346,0	333,0	320,0	14,58	8,12	-104,72	-100,63
21.	ВАТ "Готелі Трускавця" (м.Трускавець)	1576,	1659,0	24,0	-415,0	1756,0	1607,0	227,0	-224,0	-3332,0	-52,00	203,0	191,0	11,42	-3,13	845,83	-46,02
22.	ВАТ"Готельно-туристичний комплекс "Інтурист-Закарпаття" (м.Ужгород)	4149,0	3976,0	1089,0	-1812,0	5016,0	4413,0	353,0	-1068,0	-9165,0	437,0	-736,0	744,0	20,90	10,99	-67,58	-41,06
23.	Закрите акціонерне товариство "Готель "Ореанда" (м.Ялта)	42689,0	23954,0	809,0	20552,0	45852,0	26251,0	-2479,0	-11048,0	-88541,0	2297,0	-3288,0	-31600,0	7,41	9,59	-406,43	-153,76
24.	ВАТ "Готель "Прем'єр Палац"" (м.Київ)	150698,	127598,0	-30652,0	-110230,0	157365,0	133689,0	-5811,0	-73484,0	-308063,0	6091,0	24841,0	36746,0	4,42	4,77	-81,04	-33,34
25.	ВАТ "Готельний комплекс "Бригантина"" (м.Херсон)	1312,80	2053,0	-595,0	-595,0	1273,4	1550,5	-225,2	-225,2	-2586,2	-502,5	369,8	369,8	-3,00	-24,48	-62,15	-62,15
26.	ВАТ "Інтурист-Полтава" (м.Полтава)	594,0	767,0	108,00	150,0	494,0	606,0	-91,0	-53,0	-1088,0	-161,0	-199,0	-203,0	-16,84	-20,99	-184,26	-135,33
27.	ВАТ "Туристичний комплекс "Пролісок" (м.Київ)	11461,0	7945,0	148,00	111,0	7610,0	6888,0	-1725,0	-1948,0	-19071,0	-1057,0	-1873,0	-2059,0	-33,60	-13,30	-1265,54	-1854,95
28.	ВАТ "Інтурист-Запоріжжя" (м.Запоріжжя)	10543,0	8773,0	1398,00	-1035,0	9144,0	2303,0	2998,0	680,0	-19687,0	-6470,0	1600,0	1715,0	-13,27	-73,75	114,45	-165,70
29.	ВАТ "Туристичний комплекс "Черемош" (м.Чернівці)	4462,0	4193,0	-2311,00	-2317,0	4060,0	3725,0	-1155,0	-997,0	-8522,0	-468,0	1156,0	1320,0	-9,01	-11,16	-50,02	-56,97
30.	ОДП "Чернівцітурист" (м.Чернівці)	2476,6	1984,9	-47,90	-73,1	2959,9	2225,7	48,5	35,60	-5436,5	240,8	96,4	108,7	19,51	12,13	-201,25	-148,70
ВСЬОГО:		485696,2	395057,9	-28495,9	-120884,1	544232,7	430880,6	5357,1	-103894,8	-1029928,9	35822,7	33853,0	16989,3	12,05	9,07	-118,80	-14,05

Додаток Д.7

Динаміка фінансових результатів ВАТ "Готель "Україна"" (м.Севастополь) за 2006 – 2010рр., [47]

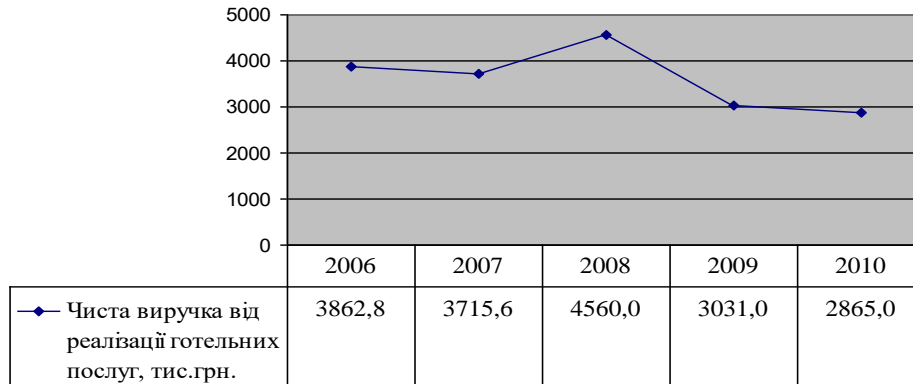


Рис.Д.7.1. Динаміка чистої виручка від реалізації готельних послуг ВАТ "Готель Україна" (м.Севастополь) за 2006 – 2010рр.

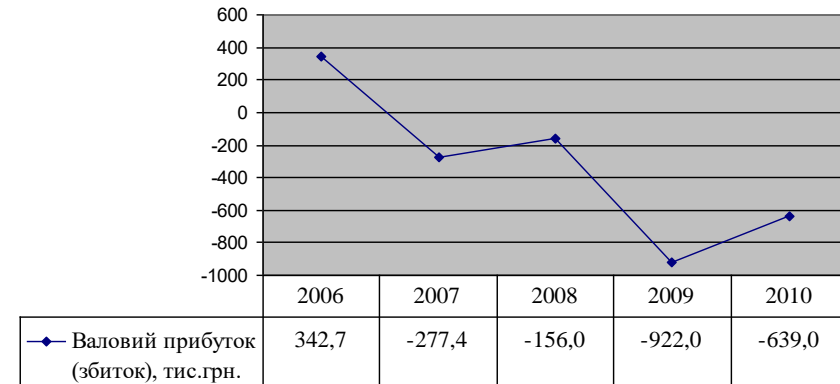


Рис. Д.7.2. Динаміка валового прибутку ВАТ "Готель Україна" (м.Севастополь) за 2006 – 2010рр.

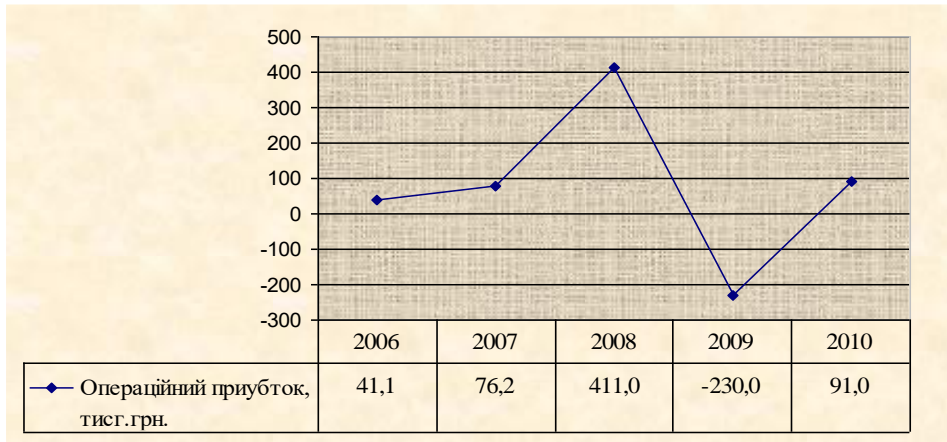


Рис.Д.7.3. Динаміка операційного прибутку ВАТ "Готель Україна" (м.Севастополь) за 2006 – 2010рр.

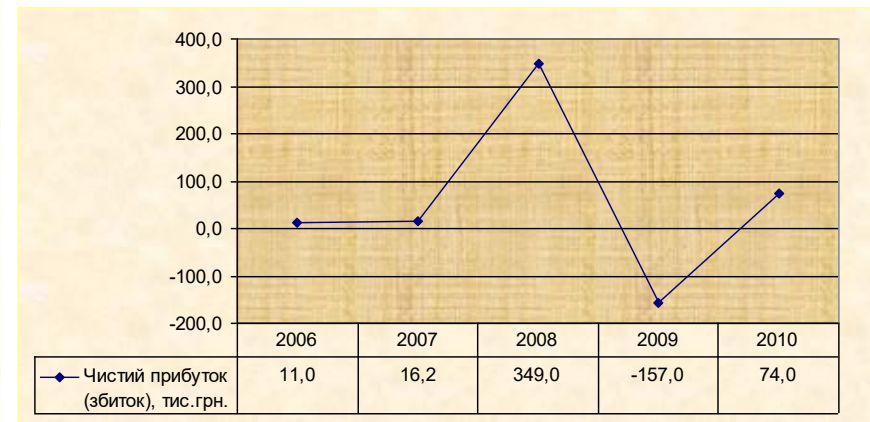


Рис. Д.7.4. Динаміка чистого прибутку ВАТ "Готель Україна" (м.Севастополь) за 2006 – 2010рр.

Додаток Д.8

Динаміка фінансових результатів ВАТ "Готельний комплекс "Братислава" (м.Київ) за 2006 – 2010рр., [47]

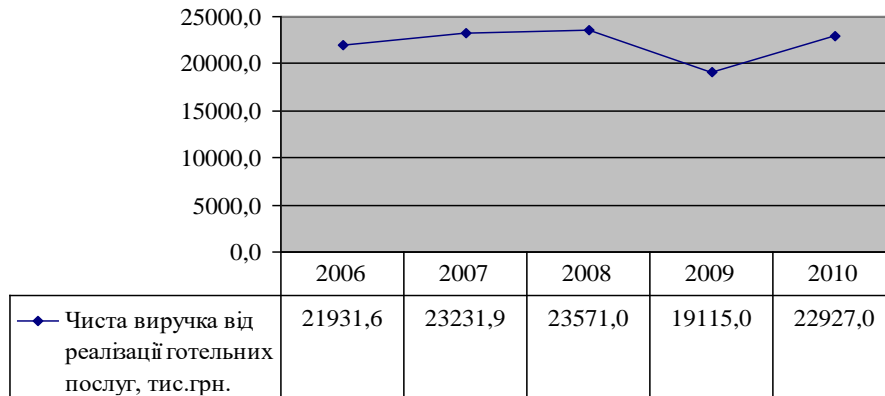


Рис.Д.8.1. Динаміка чистої виручка від реалізації готельних послуг ВАТ "Готельний комплекс "Братислава"" за 2006 – 2010рр.

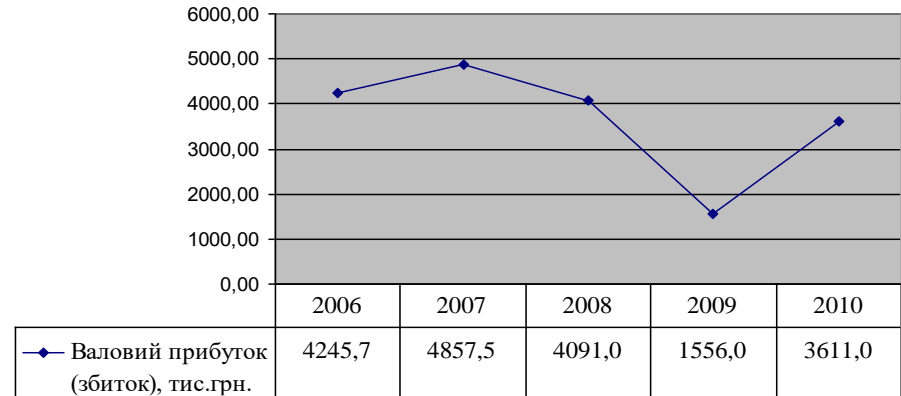


Рис. Д.8.2. Динаміка валового прибутку ВАТ "Готельний комплекс "Братислава"" за 2006 – 2010рр.

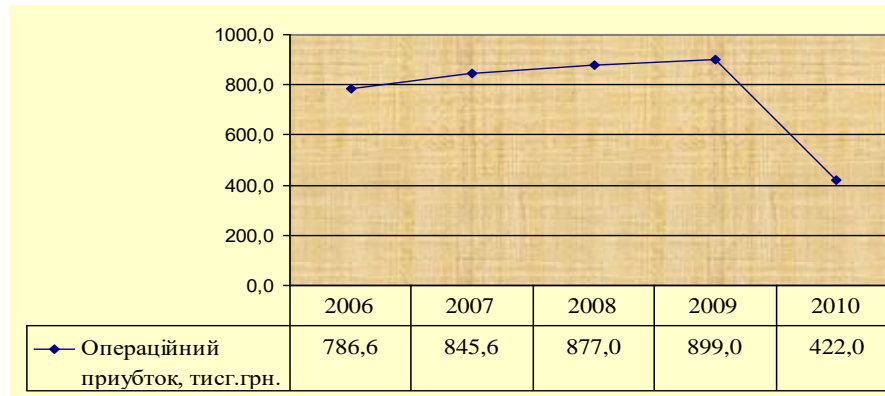


Рис.Д.8.3. Динаміка операційного прибутку ВАТ "Готельний комплекс "Братислава"" за 2006 – 2010рр.

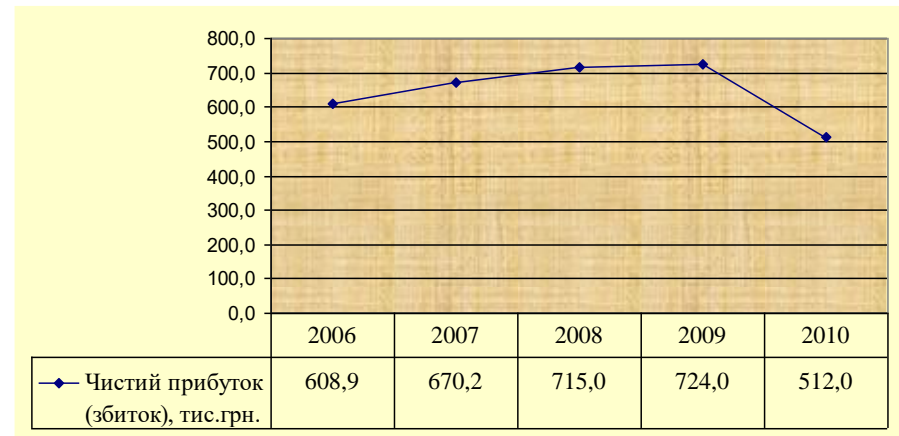


Рис. Д.8.2. Динаміка чистого прибутку ВАТ "Готельний комплекс "Братислава"" за 2006 – 2010рр.

Додаток Д. 9

Динаміка фінансових результатів ВАТ "Готель "Україна""(м.Чернігів) за 2006 – 2010рр., [47] (ВАТ "Готельно-діловий комплекс "Слов'янський" (до 2006р.) з 2007р. ВАТ "Готель "Україна"")

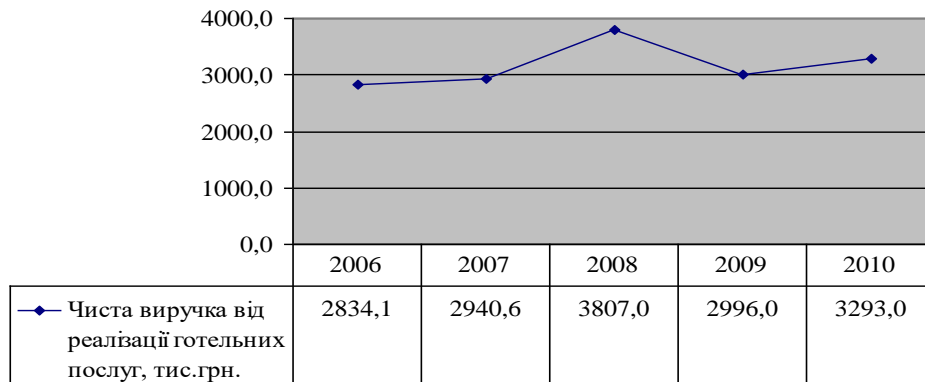


Рис.Д.9.1. Динаміка чистої виручка від реалізації готельних послуг ВАТ "Готель Україна" (м. Чернігів) за 2006 – 2010рр.

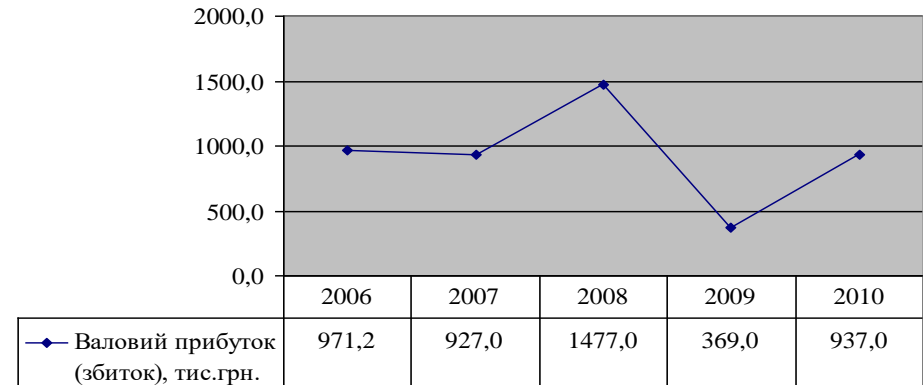


Рис. Д.9.2. Динаміка валового прибутку ВАТ "Готель Україна" (м. Чернігів) за 2006 – 2010рр.

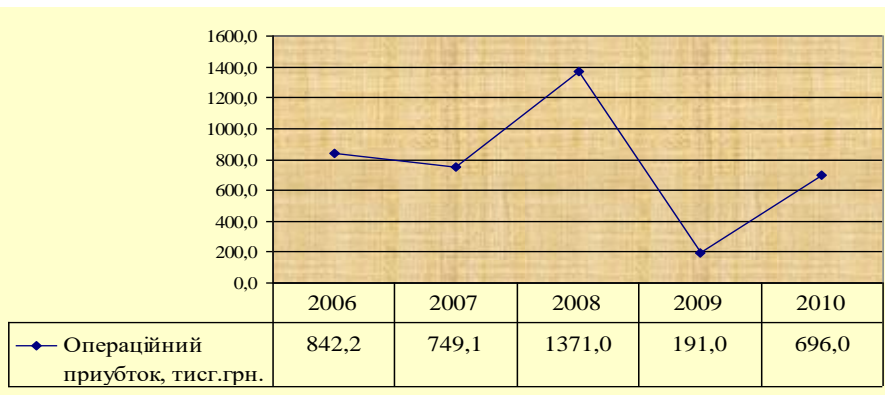


Рис.Д.9.3. Динаміка операційного прибутку ВАТ "Готель Україна" (м. Чернігів) за 2006 – 2010рр.

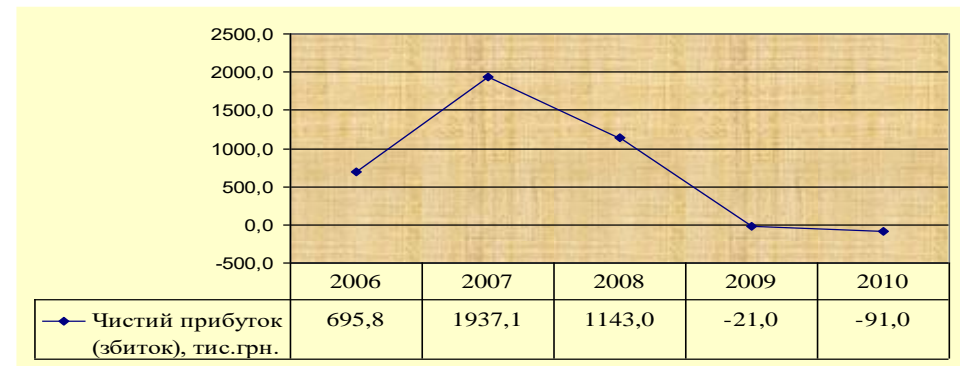


Рис. Д.9.2. Динаміка чистого прибутку ВАТ "Готель Україна" (м. Чернігів) за 2006 – 2010рр.