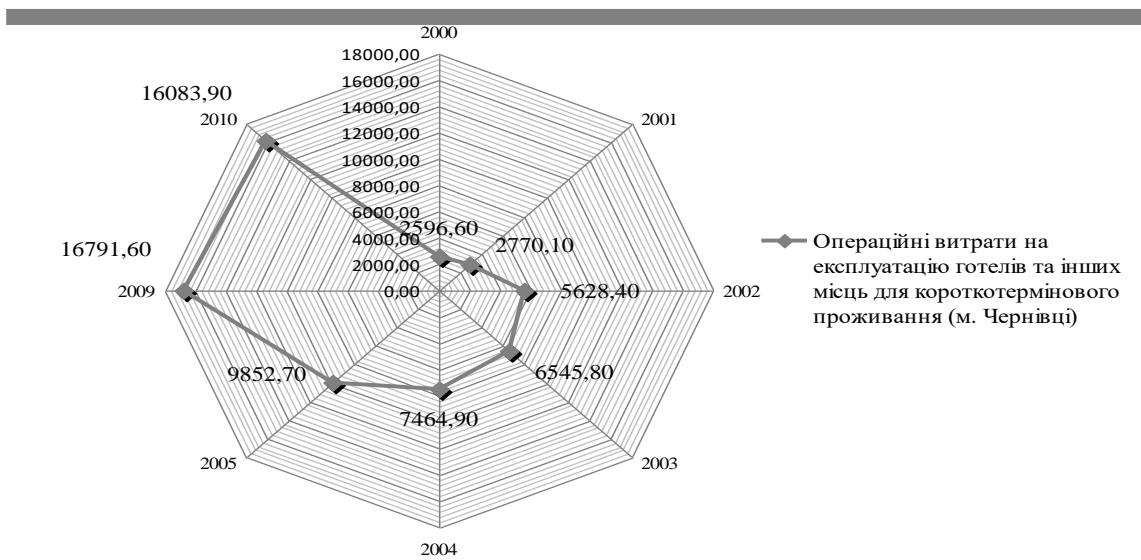
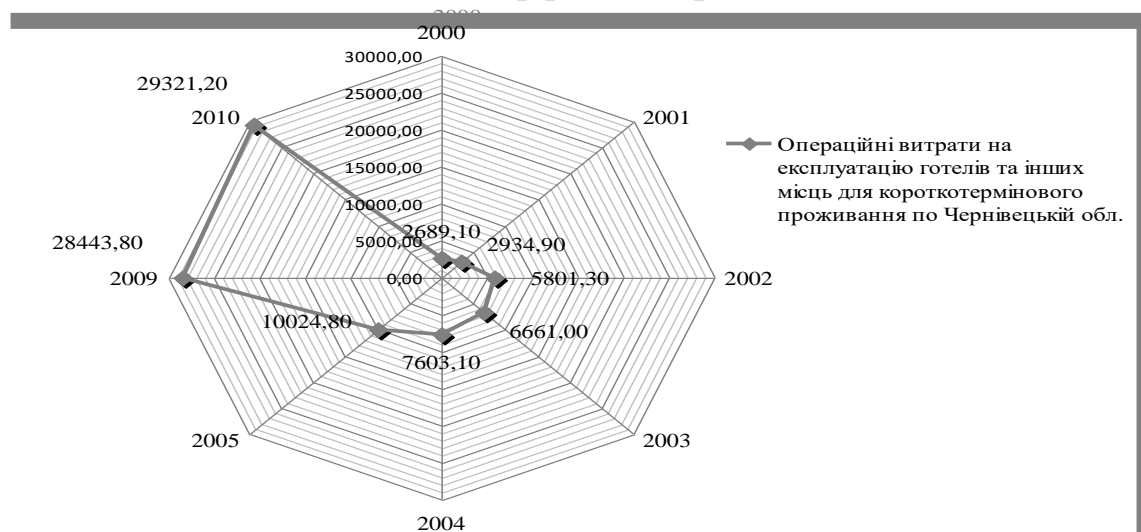


Додаток Д.4.

**Операційні витрати на експлуатацію готелів по Чернівецькій області
(2000 – 2010 р.р.), тис.грн.**

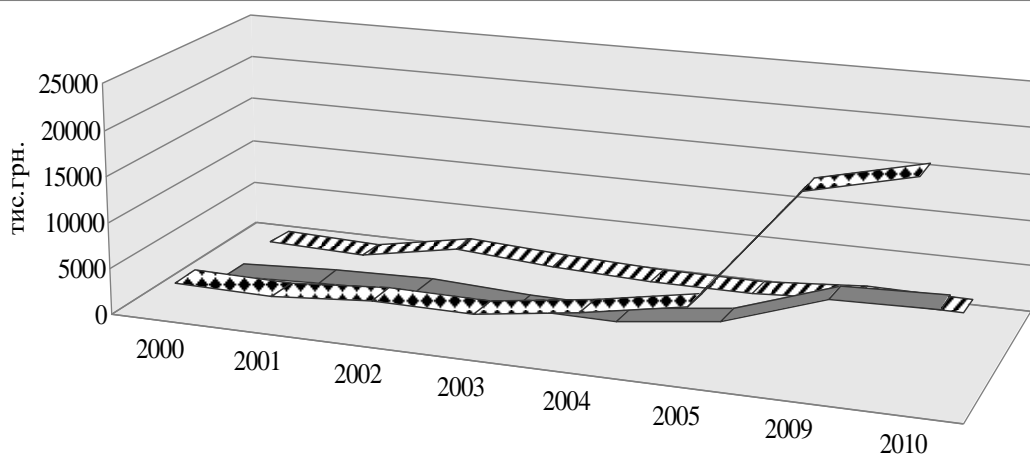


**Операційні витрати на експлуатацію готелів та інших місць
для короткотермінового проживання
по містах та районах**

№	Район	Операційні витрати на експлуатацію готелів та інших місць для короткотермінового проживання по містах та районах							
		2000р.	2001р.	2002р.	2003р.	2004р.	2005р.	2009р.	2010р.
1	Вижницький	5,7	10,4	10,5	19,8	30,4	11,8	2517,6	3214,1
2	Герцаївський	-	-	-	-	-	-	-	-
3	Глибоцький	-	-	-	-	-	-	1356,6	1421,1
4	Заставнівський	14,5	16,3	-	-	-	-	1169,2	1374,3
5	Кельменецький	23	30	37	30,3	-	-	-	-
6	Кіцманський	9,8	7,5	8,5	4,6	7,1	11,2	-	-
7	Новоселицький	-	-	-	-	-	30,2	1390,2	2094,8
8	Путильський	3,9	10,8	17,6	11,8	-	-	-	-
9	Сокирянський	-	-	-	-	-	-	-	-
10	Сторожинецький	-	-	-	-	-	-	3064,3	2436,5
11	Хотинський	11,9	71,6	63,5	27,4	62,4	75,2	-	-

Додаток Д.5.

*Динаміка доходів від експлуатації готелів по містах і районах
Чернівецької області за 2000 – 2010 р.р., тис.грн.*



	2000	2001	2002	2003	2004	2005	2009	2010
▨ Доходи від експлуатації готелів та інших місць для короткотермінового проживання по містах та районах	3011,9	2832,7	3726,1	3603	5027,3	7007,5	20076,4	22693,9
■ Доходи від надання додаткових послуг	252,6	717,9	1003,8	485,5	375,8	1698,6	5449,2	5823,6
▩ Інші доходи	641,6	326,1	2272,4	1558,8	1197,5	1115,8	1785,5	1704,4

№	Місто чи район	Доходи від експлуатації готелів та інших місць для тимчасового проживання по містах та районах							
		2000р.	2001р.	2002р.	2003р.	2004р.	2005р.	2009р.	2010р.
1	Чернівецька обл.	3011,9	2832,7	3726,1	3603	5027,3	7007,5	20076,4	22693,9
2	м. Чернівці	2975,2	2766,3	3616,7	3500,6	4882,1	6786,1	9155,2	9942
3	м.Новодністрівськ	1,8	13,6	26,4	23,4	28,3	37,6		
райони									
4	Вижницький	4	8,7	8,4	24,2	38,7	12,3	2646,2	3271,1
5	Герцаївський								
6	Глибоцький							1449,2	1696,4
7	Заставнівський	1,4	0,4					1114,6	1204,4
8	Кельменецький	9	20	36	13,5				
9	Кіцманський	2,5	1,1	1,9	1,4	3,3	5,2	1618,4	1393,5
10	Новоселицький						72,3		
11	Пutilьський	2,4	3,3	10	5,6				
12	Сокирянський								
13	Сторожинецький							2443,1	2253,5
14	Хотинський	15,6	19,3	26,7	34,3	74,9	94		

